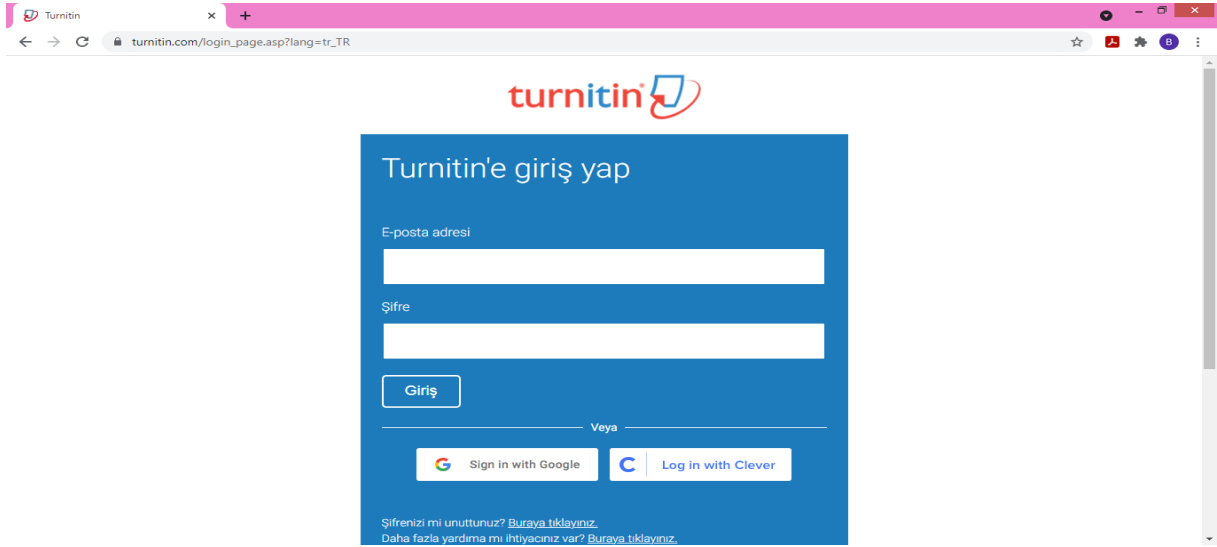
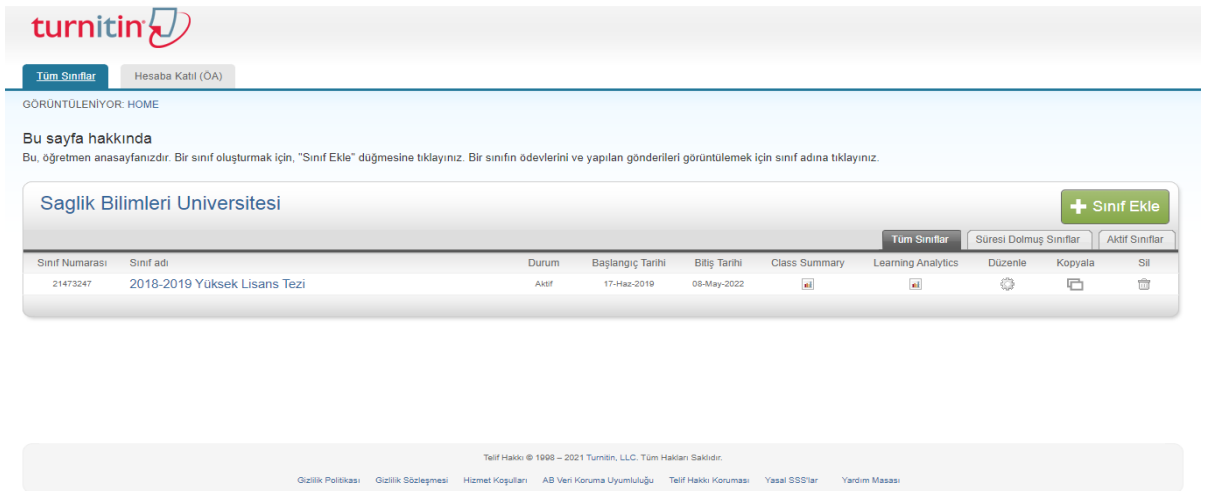


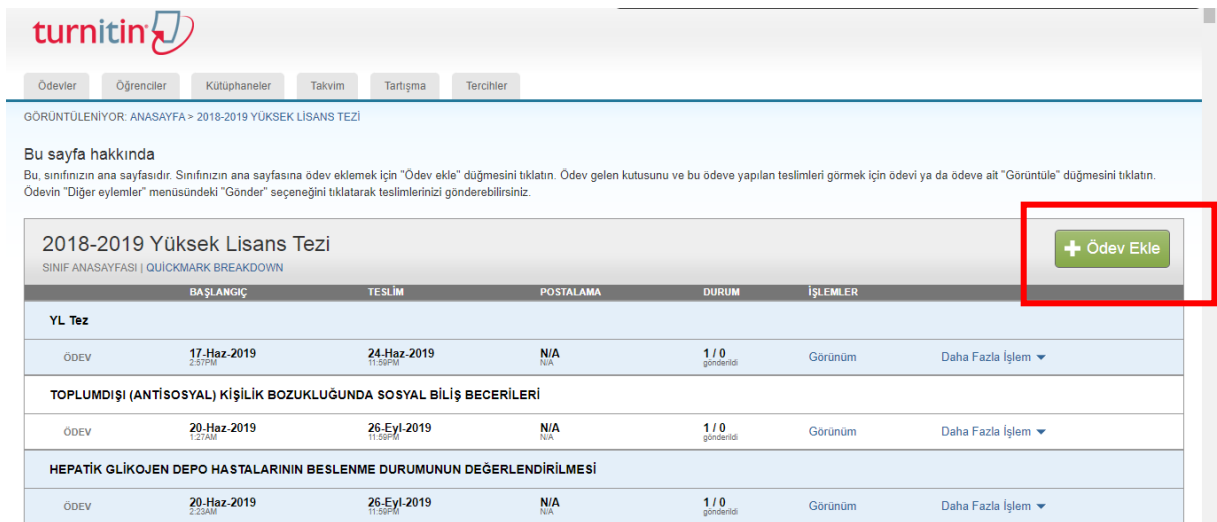
## 1. TURNITIN sistemine giriş yapılır



## 2. Tez kontrolünün yapılacağı sınıfa giriş yapılır



## 3. Ödev ekle kısmına ekleyip incelenecek tezi sisteme yükleme işlemleri başlatılır



#### 4. Yazılı ödev seçilir ve "sonraki adım" kısmına tıklanır.



turnitin

Ödevler Öğrenciler Not Defteri Kütüphaneler Takvim Tartışma Terchler

GÖRÜNTÜLENİYOR: ANASAYFA > 2018-2019 YÜKSEK LİSANS TEZİ

**Bu sayfa hakkında**  
Bu, ödev oluşturma'nın ilk adımdır. Ödev türü seçmek için radyo düğmesini kullanınız. Farklı bir ödev türü oluşturmadan önce yazılı ödev oluşturulması gerektiğini dikkate alınız.

**Ödev türünü seçiniz**

Yazılı Ödev

**Yazılı Ödev**  
Yazılı ödev hazırlarken eğitmenlerin dikkate alması gereken üç tarih vardır: Başlangıç tarihi, teslim tarihi ve gönderim tarihi.

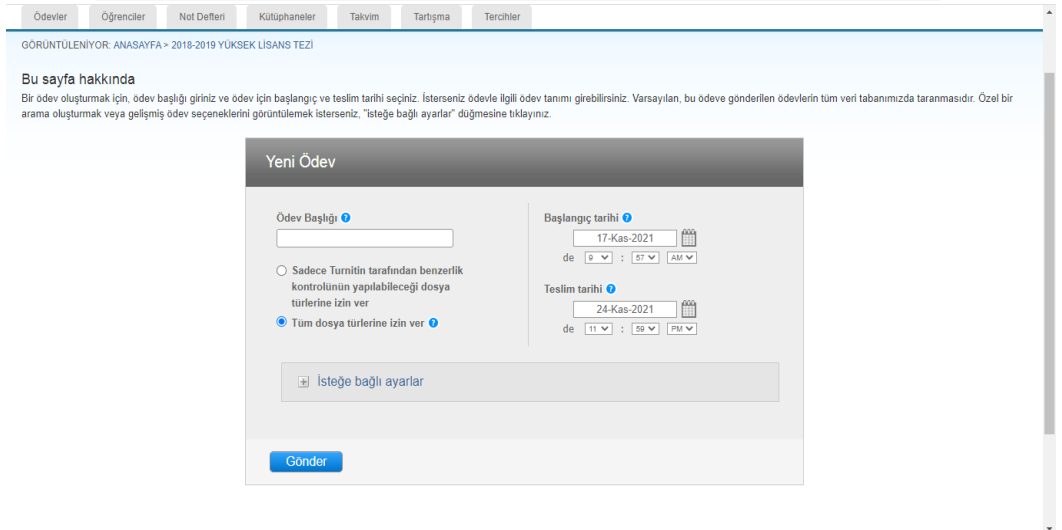
**Başlangıç tarihi** - Öğrenciler için teslim başlangıç tarihi.

**Teslim tarihi** - Son gün ödevleri doğrudan veya geç kabul edilmeden teslim edilebilir.

**Gönderim Tarihi** - Öğrencilere geri bildirimde bulunma tarihi.

Sonraki adım

#### 5. Ödev başlığı yazılır isteğe bağlı ayarlar seçilenler doğrultusunda düzenlenir.



Ödevler Öğrenciler Not Defteri Kütüphaneler Takvim Tartışma Terchler

GÖRÜNTÜLENİYOR: ANASAYFA > 2018-2019 YÜKSEK LİSANS TEZİ

**Bu sayfa hakkında**  
Bir ödev oluşturmak için, ödev başlığı giriniz ve ödev için başlangıç ve teslim tarihi seçiniz. İsterseniz ödevle ilgili ödev tanımlarını girebilirsiniz. Varsayılan, bu ödevde gönderilen ödevlerin tüm veri tabanımızda taranmasıdır. Özel bir arama oluşturmak veya gelişmiş ödev seçeneklerini görüntülemek isterseniz, "İsteğe bağlı ayarlar" düğmesine tıklayınız.

**Yeni Ödev**

Ödev Başlığı

Sadece Turnitin tarafından benzerlik kontrolünün yapılabileceği dosya türlerine izin ver

Tüm dosya türlerine izin ver

Başlangıç tarihi

17-Kas-2021

de 9 : 57 AM

Teslim tarihi

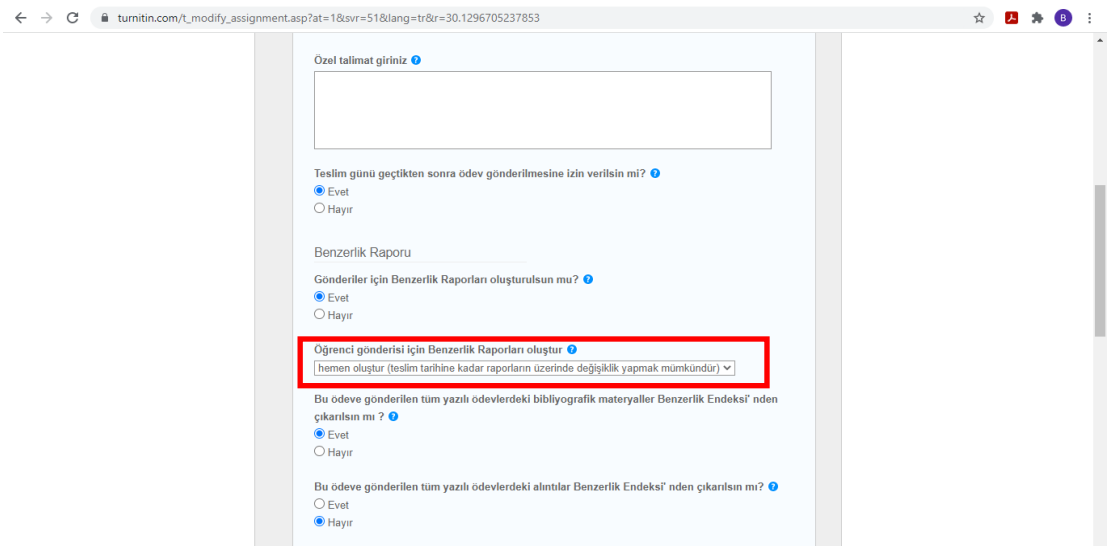
24-Kas-2021

de 11 : 59 PM

İsteğe bağlı ayarlar

Gönder

#### 6. Ayarlar kısmında benzerlik raporunun hemen oluşturulmasına dikkat edilir



turnitin.com/t\_modify\_assignment.asp?at=1&svr=51&lang=tr&r=30.1296705237853

Özel talimat giriniz

Teslim günü geçtikten sonra ödev gönderilmesine izin verilsin mi?

Evet

Hayır

**Benzerlik Raporu**

Gönderiler için Benzerlik Raporları oluşturulsun mu?

Evet

Hayır

**Öğrenci gönderisi için Benzerlik Raporları oluştur**

hemen oluştur (teslim tarihine kadar raporların üzerinde değişiklik yapmak mümkündür)

Bu ödevde gönderilen tüm yazılı ödevlerdeki bibliyografik materyaller Benzerlik Endeksi'nden çıkarılsın mı?

Evet

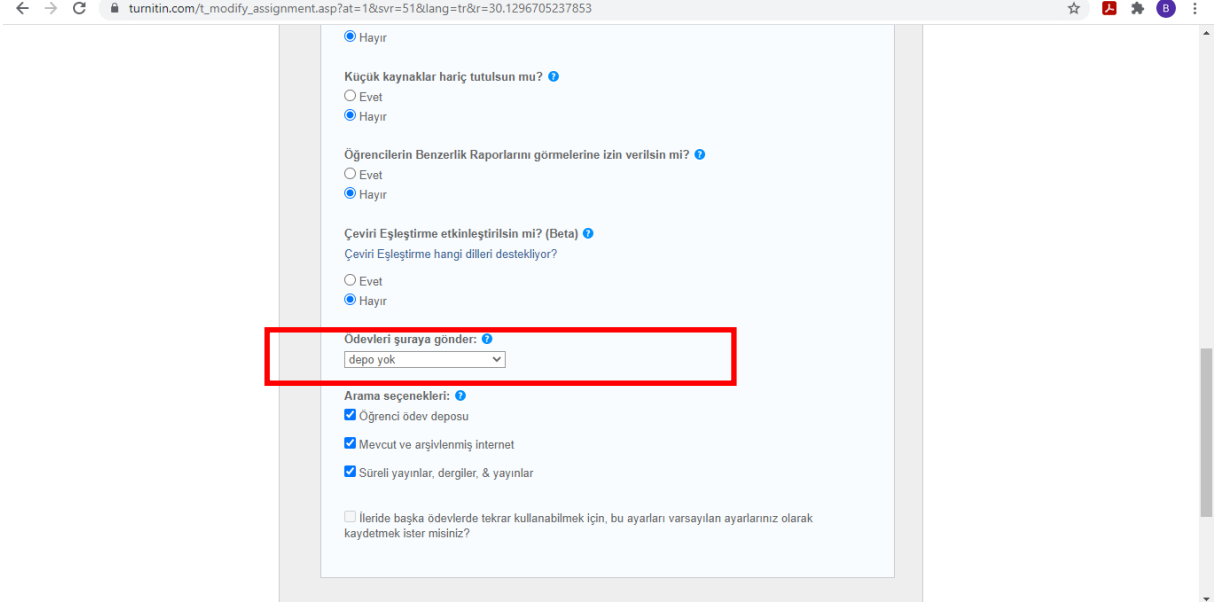
Hayır

Bu ödevde gönderilen tüm yazılı ödevlerdeki alıntılar Benzerlik Endeksi'nden çıkarılsın mı?

Evet

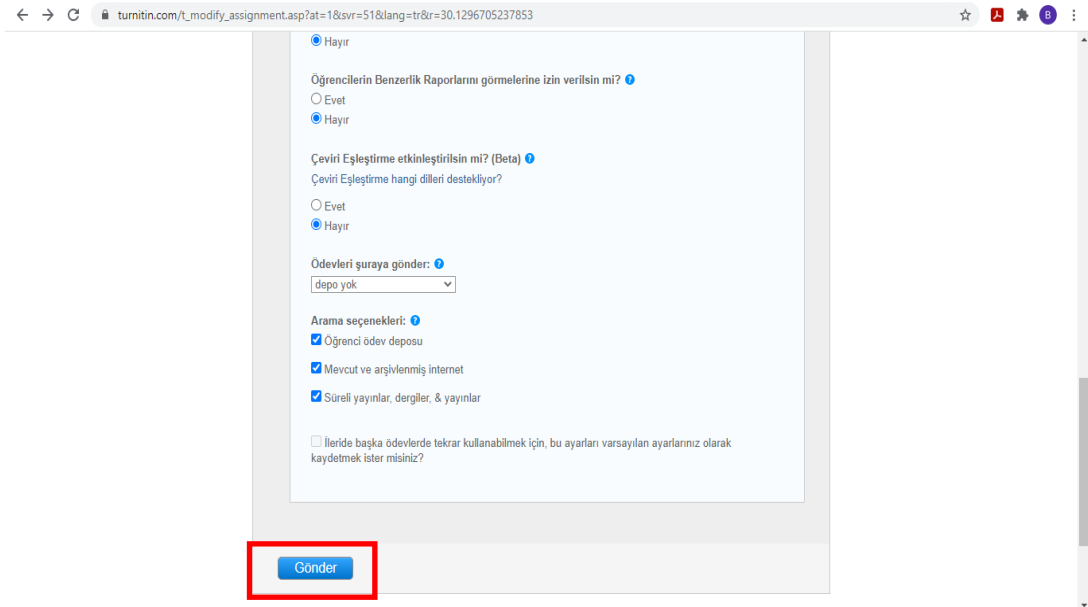
Hayır

7. Ayarlar kısmında “DEPO YOK” seçeneğinin işaretlenmesine çok dikkat edilmelidir. Aksi durumda intihal oranı %90 üzerinde çıkmakta, bu sorunun çözülmesi zaman almakta, öğrenci mağduriyeti yaşanabilmektedir.



The screenshot shows the Turnitin settings page. The 'Ödevleri şuraya gönder:' dropdown menu is highlighted with a red box, and the selected option is 'depo yok'. Other settings include 'Küçük kaynaklar hariç tutulsun mu?' (Hayır), 'Öğrencilerin Benzerlik Raporlarını görmelerine izin verilsin mi?' (Hayır), 'Çeviri Eşleştirme etkinleştirilsin mi? (Beta)' (Hayır), and 'Arama seçenekleri:' (Öğrenci ödev deposu, Mevcut ve arşivlenmiş internet, Süreli yayınlar, dergiler, & yayımlar).

8. Ayarlar tamamlandıktan sonra “gönder” kısmına tıklanır.



The screenshot shows the Turnitin settings page with the 'Gönder' button highlighted by a red box. The settings are the same as in the previous screenshot, but the 'depo yok' option is no longer highlighted.

9. Açılan sayfada en altta eklenen tez bulunur ve "gönder" seçilerek tez yükleme işlemleri başlatılır.

ÖDEV	11-Kas-2021 1:35AM	18-Kas-2021 11:55PM	N/A N/A	1 / 0 gönderildi	Görünüm	Daha Fazla İşlem
<b>NAZOGASTRİK TÜP UYGULAMA ÖĞRETİMİNDE HAPTİK ETKİLEŞİMLİ SANAL GERÇEKLİK VE BİLGİSAYAR TEMELLİ SİMULASYON TEKNOLOJİLERİNİN ÖĞRENCİLERİN BAŞARI VE KAYGI DÜZEYLERİNE ETKİSİ</b>						
ÖDEV	11-Kas-2021 2:59AM	18-Kas-2021 11:55PM	N/A N/A	1 / 0 gönderildi	Görünüm	Daha Fazla İşlem
<b>HEMODİYALİZ HASTALARINDA MOBİL SAĞLIK UYGULAMASI İLE VERİLEN FİSTÜL BAKIMI EĞİTİMİNİN HASTALIĞA UYUM VE ÖZ BAKIM DAVRANIŞLARI ÜZERİNE ETKİSİ</b>						
ÖDEV	11-Kas-2021 2:59AM	18-Kas-2021 11:55PM	N/A N/A	1 / 0 gönderildi	Görünüm	Daha Fazla İşlem
<b>FERMENTE GIDA ÜRETİMİNDE STARTER KÜLTÜR ETKİSİNİN BELİRLENMESİ VE FERMANTASYON SÜRECİNİN OPTİMİZASYONU</b>						
ÖDEV	12-Kas-2021 1:57AM	19-Kas-2021 11:55PM	N/A N/A	1 / 0 gönderildi	Görünüm	Daha Fazla İşlem
<b>KALSİYUM PROPİYONATIN AKCİĞER KANSERİ HÜCRELERİNDE İNVAZYON, MİGRASYON, PROLİFERASYON, APOPTOZİS VE UZUN KODLAMAYAN RNA'LAR (lncRNA) ÜZERİNE ETKİLERİ</b>						
ÖDEV	15-Kas-2021 12:48PM	22-Kas-2021 11:55PM	N/A N/A	1 / 0 gönderildi	Görünüm	Daha Fazla İşlem
<b>deneme</b>						
ÖDEV	17-Kas-2021 9:37AM	24-Kas-2021 11:55PM	N/A N/A	0 / 0 gönderildi	Görünüm	Daha Fazla İşlem

[Ödevleri Gözet](#)  
[Gönder](#)  
[Ödevi sil](#)

10. Öğrenci adı, soyadı ve tez başlığı yazılır.

turnitin.com/t\_submit.asp?r=19.9665712423219&svr=27&lang=tr&aid=114082522

Ödevler Öğrenciler Not Defteri Kütüphaneler Takvim Tartışma Terchiler

GÖRÜNTÜLENİYOR: ANASAYFA > 2018-2019 YÜKSEK LİSANS TEZİ > DENEME

Gönder: Tek Dosya Yükleme

ADIM 1/3

Yazar  
Kayıtlı olmayan öğrenci

Adı  
Soyadı  
Gönderi Başlığı

Gönderdiğiniz dosya hiçbir depoya eklenmeyecek.

[Ne gönderebilirim?](#)

11. Tezin bulunduğu konumdan tez dosyası seçilir ve "yükle" kısmına tıklanır.

turnitin.com/t\_submit.asp?r=19.9665712423219&svr=27&lang=tr&aid=114082522

Gönderi Başlığı

Gönderdiğiniz dosya hiçbir depoya eklenmeyecek.

[Ne gönderebilirim?](#)

Turnitin' e yükleyeceğinizi dosyayı seçin:

Bu bilgisayardan seç

Dropbox'dan seç

Google Drive'dan seçin

Gizliliğinizi çok ciddiye alıyoruz. Bilgilerinizi pazarlama amaçlarıyla hiçbir harici şirket ile paylaşmayız. Bilgileriniz YALNIZCA hizmetimizi sunabilmemiz için üçüncü taraf iş ortaklarımız ile paylaşılabilir.

[Yükle](#) [İptal](#)