

ÇEVİRİM İÇİ (ONLİNE) BAŞVURU SİSTEMİ KULLANIM KILAVUZU

Online Başvuru Sistemine buradan ulaşabilir ve kaydınızı yaptırdıktan sonra sisteme giriş yapabilirsiniz. Sisteme kayıt için işlem sırası ve başvuru formunu doldurma süreci aşağıda görüntülü olarak anlatılmıştır.

Kendinize ait e-posta adresini ve güvenlik kodunu yazarak “**Kaydol**” butonuna tıklayınız.

Sağlık Bilimleri Üniversitesi

Online Başvuru Sistemi
Online Application System

2 Ocak 2017 Pazartesi

New Users / Yeni Kullanıcılar

E-Posta / E-Mail

Sayıların Toplamı /
Sum of the Numbers 92 + 4 = ?

 Yeni Kayıt / Register


1- E-posta adresinize gelen şifre ile güvenlik kodunu yazarak sisteme giriş yapınız.

For Existing Users / Mevcut Kullanıcılar

E-Posta / E-Mail

Şifre / Password


Sayıların Toplamı /
Sum of the Numbers 92 + 4 = ?

 Giriş / Login

2- Açılan sayfada, “**Kimlik Bilgileri**” bölümünde istenilen bilgileri **eksiksiz ve büyük harflerle** olacak şekilde doldurarak “**Fotoğraf Yükle**” satırından “**Dosya Seç**” e tıklayınız, taratılarak sisteme yüklenecek olan fotoğrafınızı seçiniz ve “**Yükle**” butonuna tıklayarak fotoğrafınızı sisteme yükleyiniz.


3- “**Sonraki Sayfa**” butonuna tıklayarak “**İletişim Bilgileri**” sayfasına geçiniz.

Başvuru Aşamaları App.Form Levels	Uyruk Nationality T.C. Kimlik No
Başvuru Bilgileri Application Info	Fotoğraf Yükle / Photo Upload
Kimlik Bilgileri Identity Info	Adı / Soyadı Name Surname Baba / Anne Adı Fathers Name - Mothers Name
İletişim Bilgileri Contact Info	Doğum Yeri / Tarihi Birth Place / Date Cinsiyet / Sex
Mezuniyet Bilgileri Graduation Info	Askerlik Durum / Military Status Askerlik Durum Belgesi Military Status Certificate
Çalışma Bilgileri Work Experience	
Sınav Sonuçları Exam Results	
Seçilen Programlar Program App.	

[Sonraki Sayfa / Next Page](#) 

4- Açılan sayfadaki “**İletişim Bilgileri**” bölümünü **eksiksiz ve büyük harflerle** doldurunuz ve “**Sonraki Sayfa**” butonuna tıklayarak “**Mezuniyet Bilgileri**” sayfasına geçiniz.

Başvuru Aşamaları App.Form Levels	Adres Address
Başvuru Bilgileri Application Info	Posta Kodu Postal Code
Kimlik Bilgileri Identity Info	İl / İlçe City
İletişim Bilgileri Contact Info	Cep Telefonu GSM E-Posta E-Mail
Mezuniyet Bilgileri Graduation Info	
Çalışma Bilgileri Work Experience	
Sınav Sonuçları Exam Results	
Seçilen Programlar Program App.	

[Sonraki Sayfa / Next Page](#) 

- 5- Açılan sayfada eğitim bilgilerinizi girerek gerekli belgeleri “**Yükle**” butonuna tıklayarak sisteme yükleyiniz. Doktora programına başvuran adayların yüksek lisans bilgilerini girmesi zorunludur. Diğer adaylar bu alanı boş bırakmalıdır. Bu sayfadaki tüm bilgileri **büyük harflerle** doldurunuz ve “**Sonraki Sayfa**” butonuna tıklayarak “**Çalışma Bilgileri**” sayfasına geçiniz.

Basvuru Aşamaları App-Form Levels	Lise Bilgileri / High School Information (Zorunlu / Required)	Lise Adı / School Name	<input type="text"/>
Basvuru Bilgileri Application Info	Lise Alanı / High School Department	<input type="text"/>	
Kimlik Bilgileri Identity Info	Lise Türü / High School Type	Seç / Select	
İletişim Bilgileri Contact Info	Mezuniyet Yılı / Graduation Year	<input type="text"/>	
	Not Ortalaması / Latest CGPA	<input type="text"/> Ör/Exa: 3,69 veya 68,80	
	Diploma Yükle / Upload Diploma	<input type="text"/> Gözet... <input type="button" value="Yükle/Upload"/> <input type="button" value="Gözet/Show"/>	
Mezuniyet Bilgileri Graduation Info	Lisans Bilgileri / Undergraduate Degree Information (Zorunlu / Required)	Üniversite Adı / University	Seç / Select
Çalışma Bilgileri Work Experience	Diğer Üniversite Adı / Other University	<input type="text"/>	
Sınav Sonuçları Exam Results	Fakülte / Faculty	<input type="text"/>	
Seçilen Programlar Program App.	Bölümü / Department	<input type="text"/>	
	Mezuniyet Yılı / Graduation Year	1990 <input type="checkbox"/> Mezun Değilim	
	Not Sistemi - Ortalaması / Latest CGPA	100 Üzerinden / out of : <input type="text"/> / <input type="text"/> Ör/Exa: 3,69 veya 68,80	
	Diploma Yükle / Upload Diploma	<input type="text"/> Gözet... <input type="button" value="Yükle/Upload"/> <input type="button" value="Gözet/Show"/>	
	Not Döküm Belgesi / Upload Transcript	<input type="text"/> Gözet... <input type="button" value="Yükle/Upload"/> <input type="button" value="Gözet/Show"/>	
		Yüksek Lisans Bilgileri / Graduate Degree Information (İsteğe Bağlı/Optional)	
		Üniversite Adı / University	Seç / Select
		Diğer Üniversite Adı / Other University	<input type="text"/>
		Enstitü / Institute	<input type="text"/>
		Program / Department	<input type="text"/>
		Mezuniyet Yılı / Graduation Year	<input type="text"/>
		Not Sistemi - Ortalaması / Latest CGPA	100 Üzerinden / out of : <input type="text"/> / <input type="text"/> Ör/Exa: 3,69 veya 68,80
		Diploma Yükleme / Upload Diploma	<input type="text"/> Gözet... <input type="button" value="Yükle/Upload"/>
		Not Döküm Belgesi / Upload Transcript	<input type="text"/> Gözet... <input type="button" value="Yükle/Upload"/>

[Sonraki Sayfa / Next Page](#)

- 6- Eğer herhangi bir işte çalışıyor iseniz “**Çalışma Bilgileri**” sayfasındaki istenilen bilgileri **büyük harflerle** doldurunuz ve “**Sonraki Sayfa**” butonuna tıklayarak “**Sınav Sonuçları**” sayfasına geçiniz.

Basvuru Aşamaları App-Form Levels	Firma / Kurum Adı	<input type="text"/>
Basvuru Bilgileri Application Info	Başlangıç / Bitiş Tarihi	<input type="text"/> / <input type="text"/> Ör/Exa: gg.aa.yyyy (dd.mm.yyyy)
Kimlik Bilgileri Identity Info	Bölüm	<input type="text"/>
İletişim Bilgileri Contact Info	Ünvan	<input type="text"/>
	Adres	<input type="text"/>
	Telefon	<input type="text"/>
		Sonraki Sayfa / Next Page <input type="button" value="→"/>

- 7- “Sınav Sonuçları” sayfasında “Sınav Adını” seçerek istenilen bilgileri giriniz.
- 8- Geçerli Sınav Sonuç Belgesine ait bilgileri doldurduktan sonra, “Sınav Sonucu” satırında yer alan “Dosya Seç” menüsü aracılığıyla sınav sonuç belgesini “Yükle” butonuna tıklayarak sisteme yükleyiniz. Diğer sınav belgeleri ile ilgili olarak öncelikle sınav belge adı bölümünden seçim yaptıktan sonra istenen bilgileri **büyük harflerle** doldurunuz ve “Ekle” butonuna tıklayarak sisteme yükleyiniz.

Henüz hiçbir sınav bilgisi eklenmedi / No exam result have been added

- 9- “Sınav Sonuçları” sayfasında işleminiz tamamlandıktan sonra “Sonraki Sayfa” butonuna tıklayarak “SeçilenProgramlar” sayfasına geçiniz.

Not 1: Tüm dosyaların formatı .jpg/.pdf ve en fazla 25MB olabilir. / All the document files format should be .jpg/.pdf and it cannot exceed 25MB

- 10- “Ekle” butonuna tıklayarak başvurmak istediğiniz programı ekleyiniz.
- 11- “Bu formda girdiğim bilgilerin doğru olduğunu kabul ederim” yazısını onaylayarak kaydediniz.

Online Başvuru Sistemine buradan ulaşabilir ve kaydınızı yaptıktan sonra sisteme giriş yapabilirsiniz.