

Şubat-2021 Giderleri

Sağlık Bilimleri Üniversitesi'nin Şubat ayı gider gerçekleştirmeleri Tablo-1'de sunulduğu gibidir. Ocak ayına göre personel giderlerinde ve buna bağlı olarak işveren sıfatıyla ödenen sosyal güvenlik kurumlarına devlet primi giderlerinde azalış olduğu görülmektedir. Ocak ayı personel giderlerinin fazla olmasının sebebi ise ek ders ve jüri ödemeleri gibi harcamalardır.

Ayrıntılı Harcama Programı'nın 1 Şubat'ta Cumhurbaşkanlığına onaylanmasının ardından Sağlık Bilimleri Üniversitesi'nin birinci çeyrek dönem (Ocak-Şubat-Mart) ödenekleri serbest bırakılmış ve bütçesinin %25,40'ı kullanılabilir duruma gelmiştir. Mal ve hizmet alımlarında bir önceki aya göre artış olmasının sebebi Ocak ayında %8'i serbest bırakılan ödeneklerin, birinci çeyrek döneme isabet eden geri kalanının kullanıma sunulmasıdır.

Cari transferler kaleminde bir önceki aya göre azalış göze çarpmaktadır. Azalışın sebebi ise YÖK 100/2000 bursiyerlerinden burs hakkını kaybedenlerin olmasıdır. Sosyal Güvenlik Kurumuna görev gideri olarak ödenen transfer harcamasının ve memurların öğle yemeğine yapılan transfer niteliğindeki yardım kaleminden bir harcamanın henüz gerçekleşmediği görülmektedir.

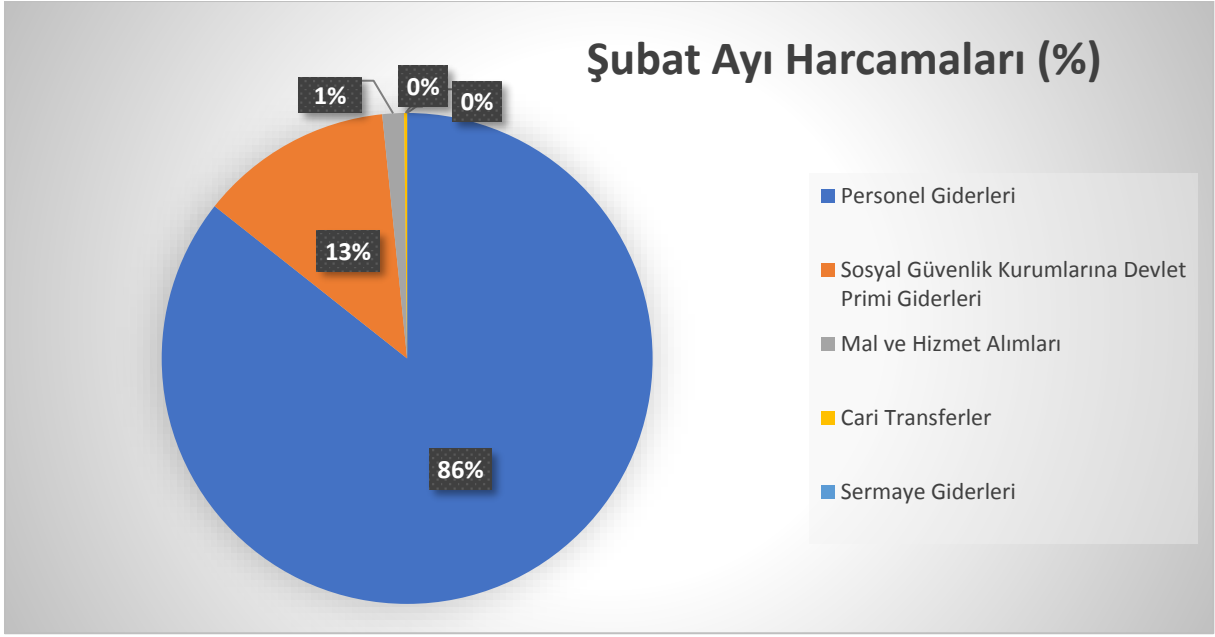
Sağlık Bilimleri Üniversitesi'nin 2021 yılı Yatırım Programı 26 Ocak 2021 tarihinde kamuoyuna web sitesinde duyurulmuş ve yatırım ödenekleri ise Ayrıntılı Harcama Programı'nın onaylanmasını müteakip sorumlu harcama birimlerine sunulmuştur. İhale ön hazırlıkları, projelendirme gibi yatırım projelerinin gerçekleştirilmesi için gerekli olan ön hazırlıklardan dolayı Şubat ayında yatırım harcamalarının izlendiği sermaye giderlerinden bir harcama gerçekleşmemiştir.

Sağlık Bilimleri Üniversitesi'nin Şubat ayı harcamalarının dağılımı Grafik-1'de, bir önceki aya göre mukayesesi Grafik-2'de ve birikimli toplam harcamalar Grafik-3'te kamuoyunun bilgisine sunulur.

Tablo-1 Gider Türü (Ekonomik Sınıflandırma, Şubat Ayı)	Harcama (TL)
Personel Giderleri	32.059.966,25
Sosyal Güvenlik Kurumlarına Devlet Primi Giderleri	4.764.889,50
Mal ve Hizmet Alımları	531.818,49
Cari Transferler	75.450,00
Sermaye Giderleri	0,00
Toplam	37.432.124,24

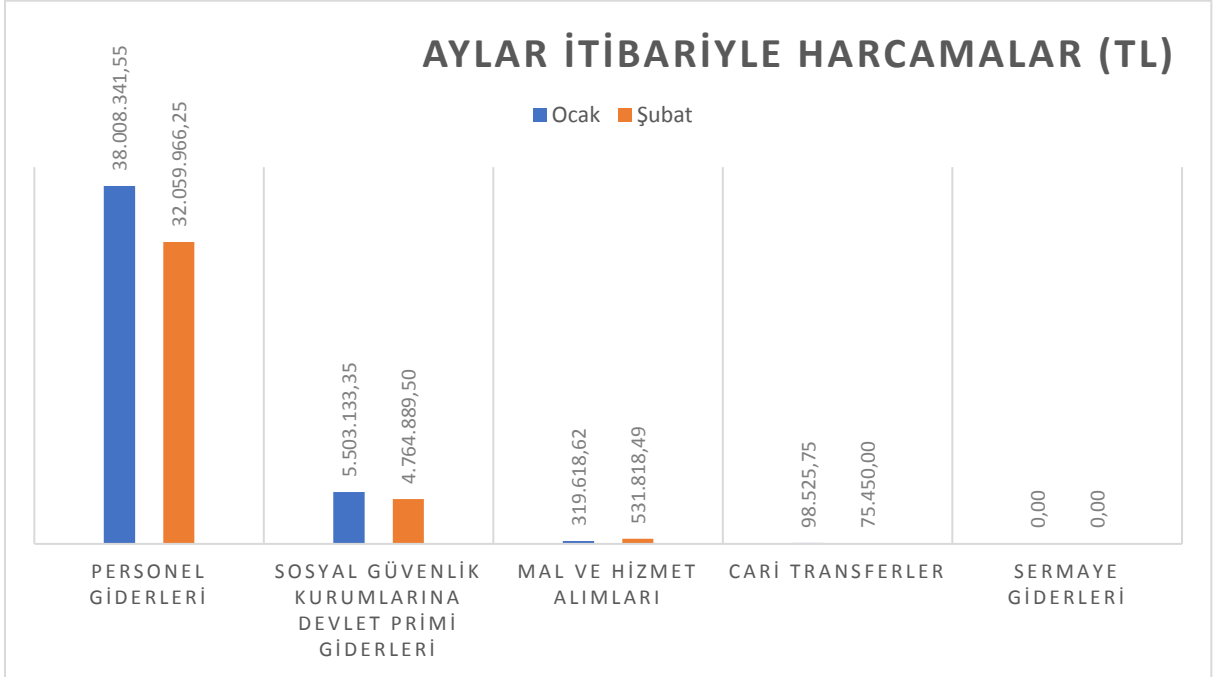
Kaynak: Program Bütçe Yönetim ve Enformasyon Sistemi (e-bütçe)

Grafik-1 Şubat Ayı Harcamalarının Dağılımı (%)



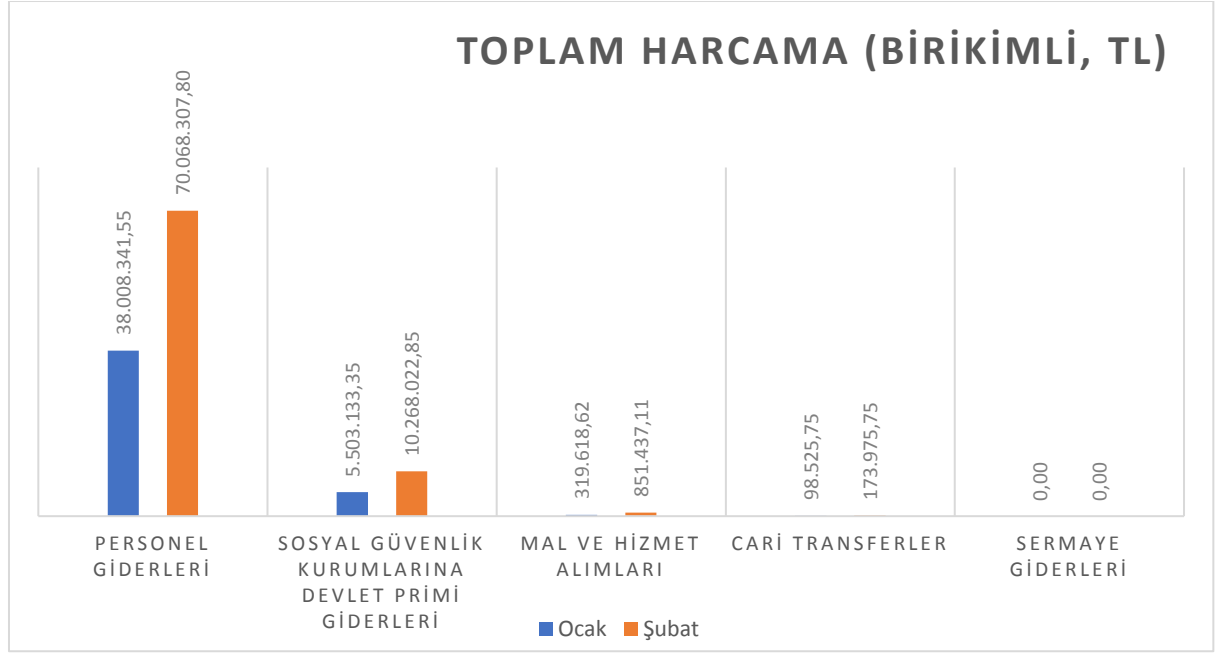
Kaynak: Program Bütçe Yönetim ve Enformasyon Sistemi (e-bütçe)

Grafik-2 Aylar İtibariyle Harcamalar (TL)



Kaynak: Program Bütçe Yönetim ve Enformasyon Sistemi (e-bütçe)

Grafik-3 Harcamaların Birikimli Seyri (TL)



Kaynak: Program Bütçe Yönetim ve Enformasyon Sistemi (e-bütçe)

Şubat-2021 Gelirleri

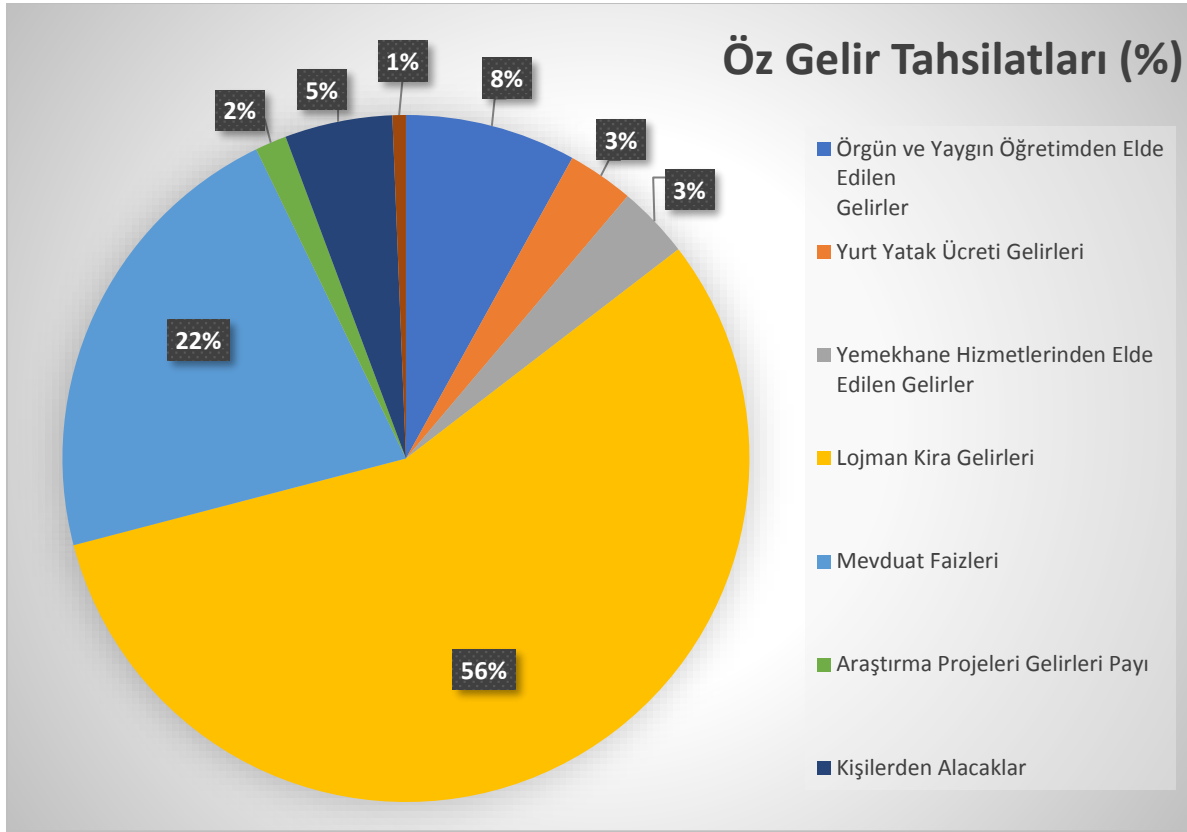
Sağlık Bilimleri Üniversitesi'nin Şubat ayı gelir gerçekleştirmeleri Tablo-2'de sunulduğu gibidir. Tablo-2 incelendiğinde öğrencilerden elde edilen gelirlerde, yemekhane hizmetlerinden elde edilen gelirlerde, yersiz ve fazladan ödenen personel giderlerinin geri alındığı kişilerden alacaklar gelir kaleminde ve mevduat faizlerinde artış olduğu görülmektedir.

Tablo-2 incelendiğinde Sağlık Bilimleri Üniversitesi diğer devlet üniversiteleri gibi öz gelirleri ile faaliyetlerini yürütebiliyor olsa da giderlerini finanse ettiği gelirlerinin ana kaynağının merkezi yönetim bütçesinden yapılan hazine yardımı olduğu görülmektedir. Grafik-4'te öz gelirlerinin dağılımı görülmekte, öz gelir kalemlerindeki aylar itibarıyla gerçekleşme Grafik-5'te ve öz gelirlerinin birikimli seyri ise Grafik-6'da kamuoyunun bilgisine sunulur.

Tablo-2 Gelir Türü (Ekonomik Sınıflandırma, Şubat Ayı)	Tahsilat (TL)
Örgün ve Yaygın Öğretimden Elde Edilen Gelirler	57.757,50
Yurt Yatak Ücreti Gelirleri	22.387,00
Uluslararası Ortak Eğitim Öğretim Gelirleri	384,58
Yemekhane Hizmetlerinden Elde Edilen Gelirler	23.546,95
Lojman Kira Gelirleri	404.454,25
Cari Giderler İçin Hazine Yardımı	50.913.880,00
YÖK Burs Destekleri (Bursiyer İadesi)	1975,75
Kişilerden Alacaklar Faizleri	224,89
Mevduat Faizleri	157.012,70
Araştırma Projeleri Gelirleri Payı	10.634,32
Kişilerden Alacaklar	36.348,39
Çeşitli Gelirler	4.545,20
Toplam	51.633.151,53

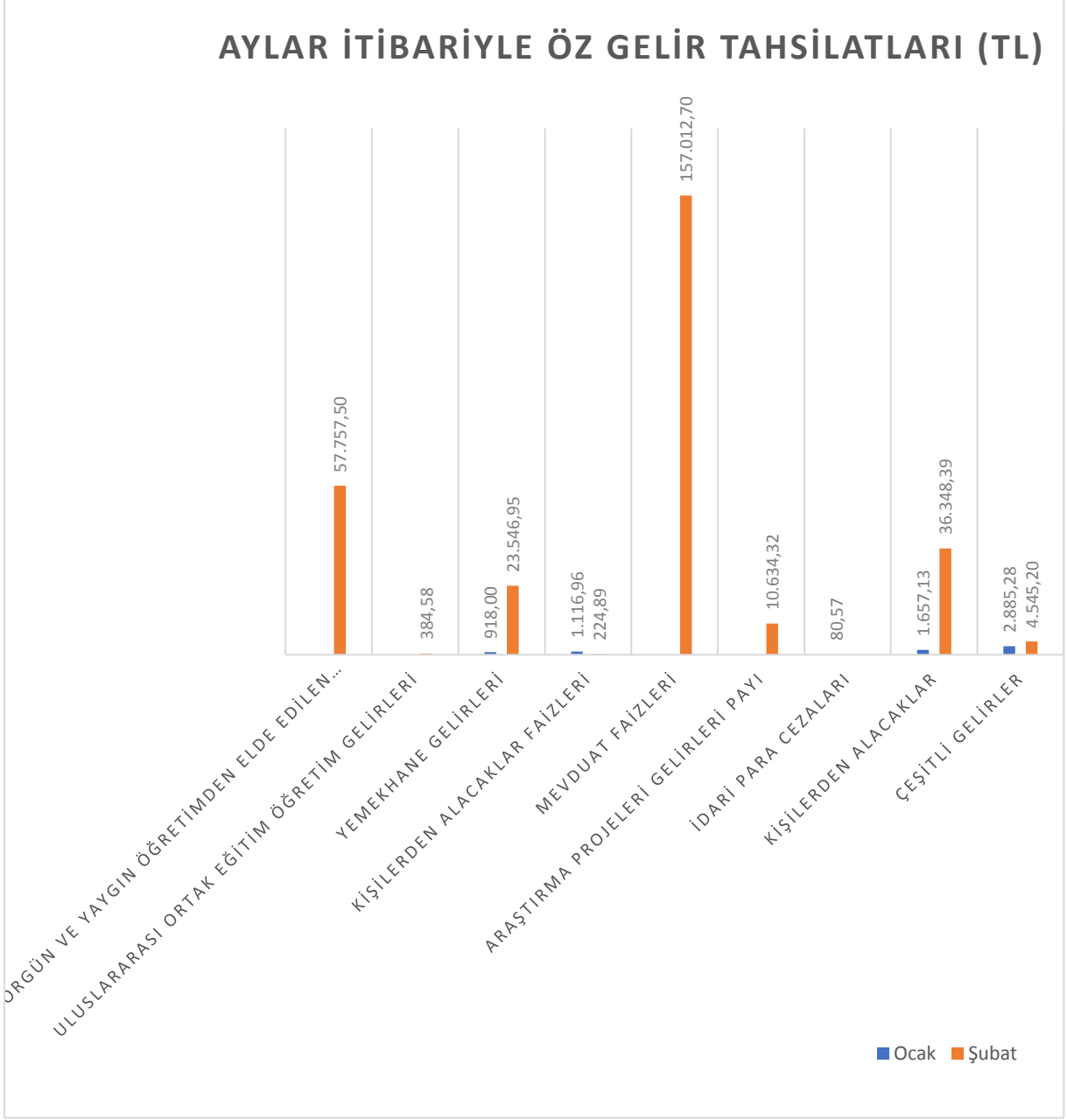
Kaynak: Program Bütçe Yönetim ve Enformasyon Sistemi (e-bütçe)

Grafik-4 Şubat Ayı Öz Gelirlerinin Dağılımı (%)



Kaynak: Program Bütçe Yönetim ve Enformasyon Sistemi (e-bütçe)

Grafik-5 Aylar İtibariyle Gelirler (TL)



Kaynak: Program Bütçe Yönetim ve Enformasyon Sistemi (e-bütçe)

Grafik-6 Öz Gelirlerin Birikimli Seyri (TL)

